

PETITE SECTION

1/3



Ce tableau est une œuvre de Paul Cézanne.

Ce peintre français a souvent représenté des fruits, des légumes, des fleurs, des vases, des livres, etc., placés sur une table. On appelle ce genre de peinture une nature morte.



Les élèves de la classe de petite section essaient de reproduire des natures mortes avec de vrais fruits. Ils observent le tableau, prennent les mêmes fruits et les posent de la même façon.


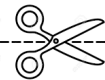
PETITE SECTION

2/3

Aujourd'hui, les élèves de petite section essaient d'imiter cette autre œuvre de Paul Cézanne. Pensez-vous qu'ils ont préparé assez de pommes ? Pouvez-vous les aider à compléter pour avoir autant de pommes que sur le tableau ? Combien avez-vous ajouté de pommes ?



« Quatre pommes »



PETITE SECTION
3/3

Colle ici les pommes manquantes. Il doit y avoir en tout autant de pommes que sur le tableau.



Réponse

Moyenne section
1/3



Ce tableau est une œuvre de Paul Cézanne.

Ce peintre français a souvent représenté des fruits, des légumes, des fleurs, des vases, des livres, etc., placés sur une table. On appelle ce genre de peinture une nature morte.



Les élèves de la classe de moyenne section essaient de reproduire des natures mortes avec de vrais fruits. Ils observent le tableau, prennent les mêmes fruits et les posent de la même façon.


MOYENNE SECTION











2/3

Aujourd'hui, les élèves de moyenne section essaient d'imiter cette autre œuvre de Paul Cézanne. Pensez-vous qu'ils ont préparé assez de pommes ? Pouvez-vous les aider à compléter pour avoir autant de pommes que sur le tableau ? Combien avez-vous ajouté de pommes ?



Nature morte aux pommes et pâtisseries



									
---	---	---	---	--	---	---	---	---	---

MOYENNE SECTION

3/3

Colle ici les pommes manquantes. Il doit y avoir en tout autant de pommes que sur le tableau.



Réponse

GRANDE SECTION

1/3



Ce tableau est une œuvre de Paul Cézanne.

Ce peintre français a souvent représenté des fruits, des légumes, des fleurs, des vases, des livres, etc., placés sur une table. On appelle ce genre de peinture une nature morte.



Les élèves de la classe de grande section essaient de reproduire des natures mortes avec de vrais fruits. Ils observent le tableau, prennent les mêmes fruits et les posent de la même façon.

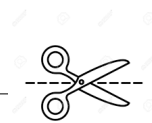
GRANDE SECTION





















2/3

Aujourd'hui, les élèves de grande section essaient d'imiter cette autre œuvre de Paul Cézanne. Pensez-vous qu'ils ont préparé assez de pommes ? Pouvez-vous les aider à compléter pour avoir autant de pommes que sur le tableau ? Combien avez-vous ajouté de pommes ?



« Nature morte, pommes et biscuits »



GRANDE SECTION

3/3


Colle ici les pommes manquantes. Il doit y avoir en tout autant de pommes que sur le tableau.



Réponse

PETITE SECTION

1 / 2



Victor VASARELY - Vasarely Planetary Folklore Participations N° 1

Victor VASARELY est un artiste qui a composé des œuvres en jouant avec les formes et les couleurs.

Observez bien ce tableau pour découvrir comment il l'a réalisé. Quelles formes voyez-vous ? Quelles couleurs ? Comment sont-elles disposées ?

Quand vous aurez trouvé, vous pourrez relever notre défi !

PETITE SECTION
2 / 2

Nous vous proposons de jouer avec ces formes et ces couleurs comme Monsieur VASARELY.

Pouvez-vous trouver combien de combinaisons différentes vous pouvez faire en collant une petite forme sur une grande forme dont les couleurs sont différentes ?

Vous pouvez utiliser votre propre matériel ou découper les formes proposées en annexe 1.


Quand vous aurez trouvé, vous devez réaliser un tableau avec toutes vos combinaisons. Vous pouvez le coller dans le cadre en annexe 2 ou coller une photo de votre œuvre.

Réponse (nombre de combinaisons)

... / 10

MOYENNE SECTION

1 / 2



Victor VASARELY - Vasarely Planetary Folklore Participations N° 1

Victor VASARELY est un artiste qui a composé des œuvres en jouant avec les formes et les couleurs.

Observez bien ce tableau pour découvrir comment il l'a réalisé. Quelles formes voyez-vous ? Quelles couleurs ? Comment sont-elles disposées ?

Quand vous aurez bien répondu à ces questions, vous pourrez relever notre défi !

MOYENNE SECTION
2 / 2

Nous vous proposons de jouer avec ces formes et ces couleurs comme Monsieur VASARELY.


Pouvez-vous trouver combien de combinaisons différentes vous pouvez faire en collant une petite forme sur une grande forme dont les couleurs sont différentes ?

Vous pouvez utiliser votre propre matériel ou découper les formes proposées en annexe 1.

Quand vous aurez trouvé, vous devez réaliser un tableau avec toutes vos combinaisons. Vous pouvez le coller dans le cadre en annexe 2 ou coller une photo de votre œuvre.

Réponse (nombre de combinaisons)

GRANDE SECTION




Victor VASARELY - Vasarely Planetary Folklore Participations N° 1

Victor VASARELY est un artiste qui a composé des œuvres en jouant avec les formes et les couleurs.

Observez bien ce tableau pour découvrir comment il l'a réalisé. Quelles formes voyez-vous ? Quelles couleurs ? Comment sont-elles disposées ?

Quand vous aurez bien répondu à ces questions, vous pourrez relever notre défi !

GRANDE SECTION
2 / 2

Nous vous proposons de jouer avec ces formes et ces couleurs comme Monsieur VASARELY. Pouvez-vous trouver combien de combinaisons différentes vous pouvez faire en collant une petite forme sur une grande forme dont les couleurs sont différentes ?


Vous pouvez utiliser votre propre matériel ou découper les formes proposées en annexe 1. Quand vous aurez trouvé, vous devez réaliser un tableau avec toutes vos combinaisons. Vous pouvez le coller dans le cadre en annexe 2 ou coller une photo de votre œuvre.

Réponse (nombre de combinaisons)

... / 10

Annexe 1





Annexe 2

