




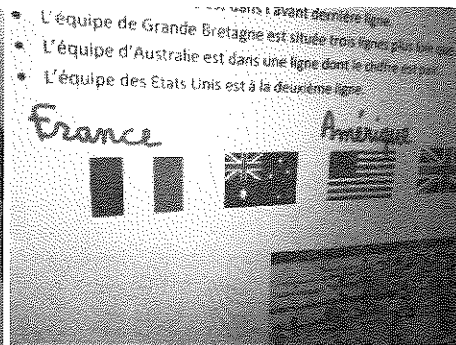


MARLE CP

Lignes	Equipes		Drapeaux
1		italie	
2		etats unis	
3		france	
4		australie	
5		croatie	
6		G-B	

Explications / Solution :

10 /10

La maitresse a affiché le défi sur le speechi. Les élèves ont regardé les drapeaux et ont commencé à s'exprimer. La maitresse prend en note ce qui est dit.



C'est le drapeau français. Il est bleu, blanc et rouge. On en a parlé au 11 novembre. (Enélya)




C'est le drapeau de l'amérique car on le voit dans tous les films. (Ayouba)





Paddington (Marceau)

C'est le drapeau de l'Angleterre, comme en anglais avec



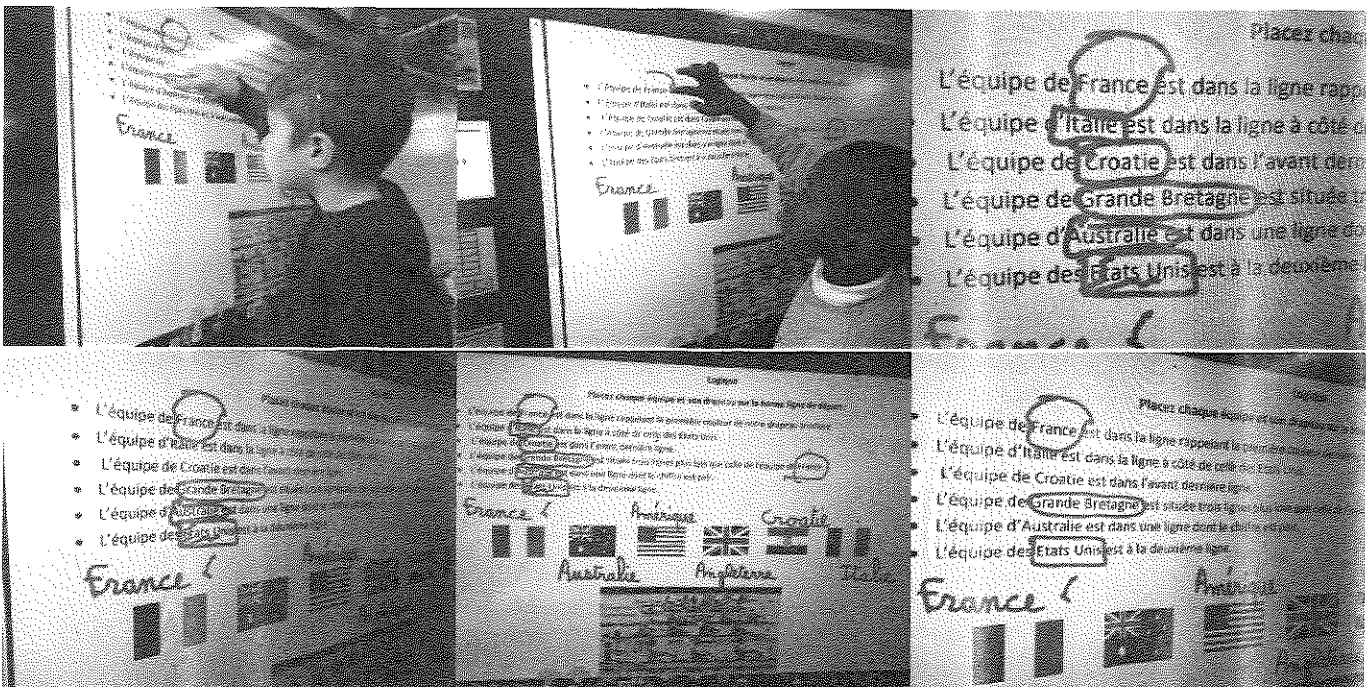
Il y a deux drapeaux pareils, avec un bout du drapeau d'Angleterre. C'est l'Australie car on l'a vu avec la carte de l'Australie avec les aborigènes. (Maëlys)



Celui là c'est l'Italie à cause du foot.


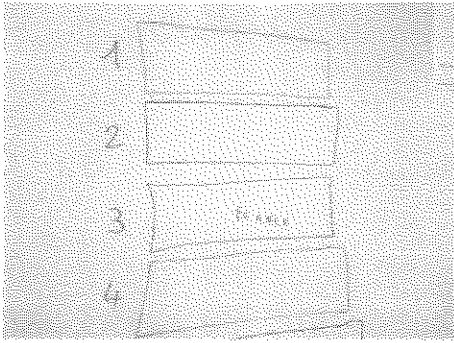
ETAPE 2

Les élèves ont cherché à lire les consignes. « C'est écrit dessus le nom des drapeaux. Ils commencent par une majuscule. C'est le nom des pays)»



ETAPE 3 / LECTURE DES CONSIGNES

consigne 1



le drapeau ça commence de gauche à droite comme l'écriture : bleu blanc rouge. La première couleur c'est le bleu.

CONSIGNE 2

Lecture de la ligne 2. On change de ligne.


CONSIGNE 3

La croatie est avant dernière. La dernière c'est la 6. L'avant dernière c'est la 5. La 5 est noire.



CONSIGNE 4

C'est la dernière. 3 et encore 3 ça fait 6. La France est 3 donc l'Angleterre ça fait 6. 6 est rose.




CONSIGNE 5

Les pairs c'est 2, 4 c'est comme quand la maitresse nous compte pour aller en psort. C'est 2 ou 4 on ne sait pas.

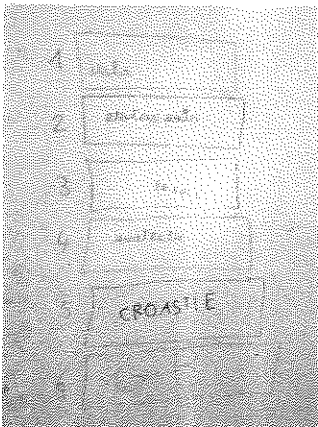

CONSIGNE 6

La deuxième ligne c'est le vert. Les Etats Unis.



Du coup le 4 est pair. C'est l'australie rouge.

Le 1 c'est l'Italie. Ca marche parce que les Etats Unis sont en dessous.



Honorine nous montre son maillot de foot d'Italie et Milan.

